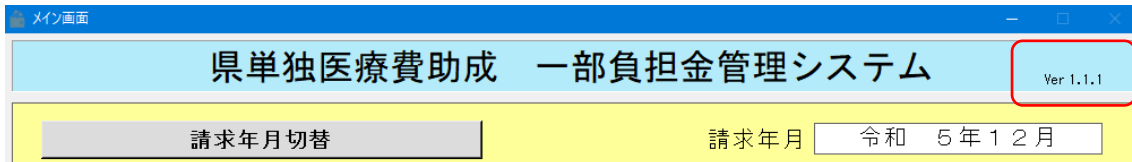


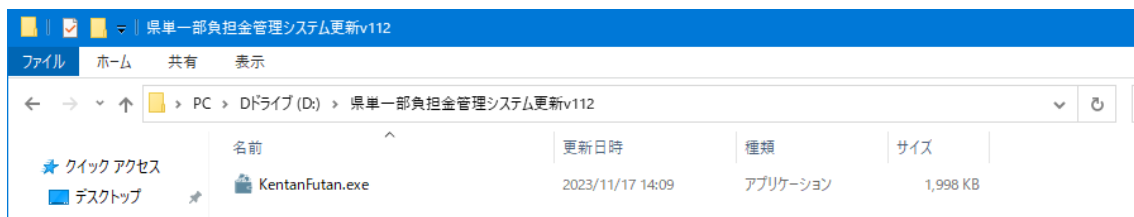
一部負担金管理システム
プログラム更新手順書
(V1.1.2)

◇一部負担金管理システム V1.1.1 から V1.1.2 への更新は、次の手順で行ってください。

- ※ 以下の手順は、更新前の一部負担金管理システムの Ver 表記が「Ver1.1.1」であることを確認の上、システムを終了させた状態で行ってください。
(一部負担金管理システムが起動している場合は、一部負担金管理システムを一旦終了させてからプログラムの更新を行ってください)



1. 国保連合会ホームページより、「県単一部負担金管理システム更新 v112.zip」ファイルをダウンロードしてください。
2. ダウンロードしたファイルは ZIP 圧縮されていますので、解凍してください。
3. 解凍されたフォルダの内容は以下のようになります。



4. 更新ファイルの解凍が正常に完了しましたら、画面のショートカットから一部負担金管理システムを起動し、「プログラムの更新」画面を開いてください。

メイン画面

県単独医療費助成 一部負担金管理システム

Ver

請求年月切替 請求年月 平成28年 9月

データ入力

データ修正

データ照会

連名簿データ出力 データ出力日

プログラムの更新 更新プログラム適用

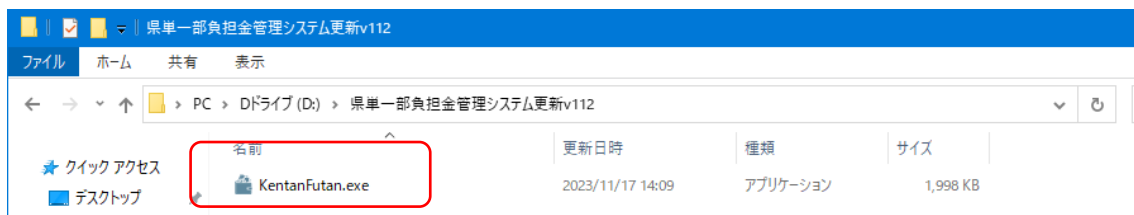
データバックアップ/復元 データバックアップ

ログインパスワード変更

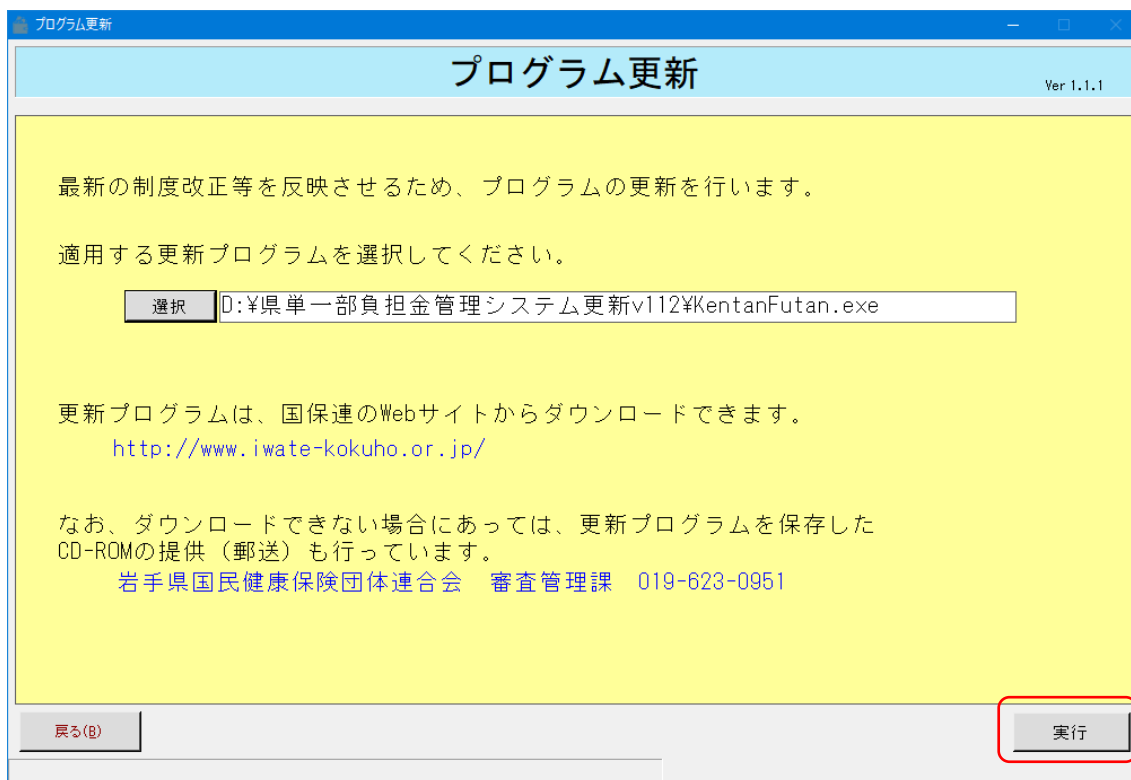
保険医療機関等情報設定 医療機関等コード 0311234561

データの消去

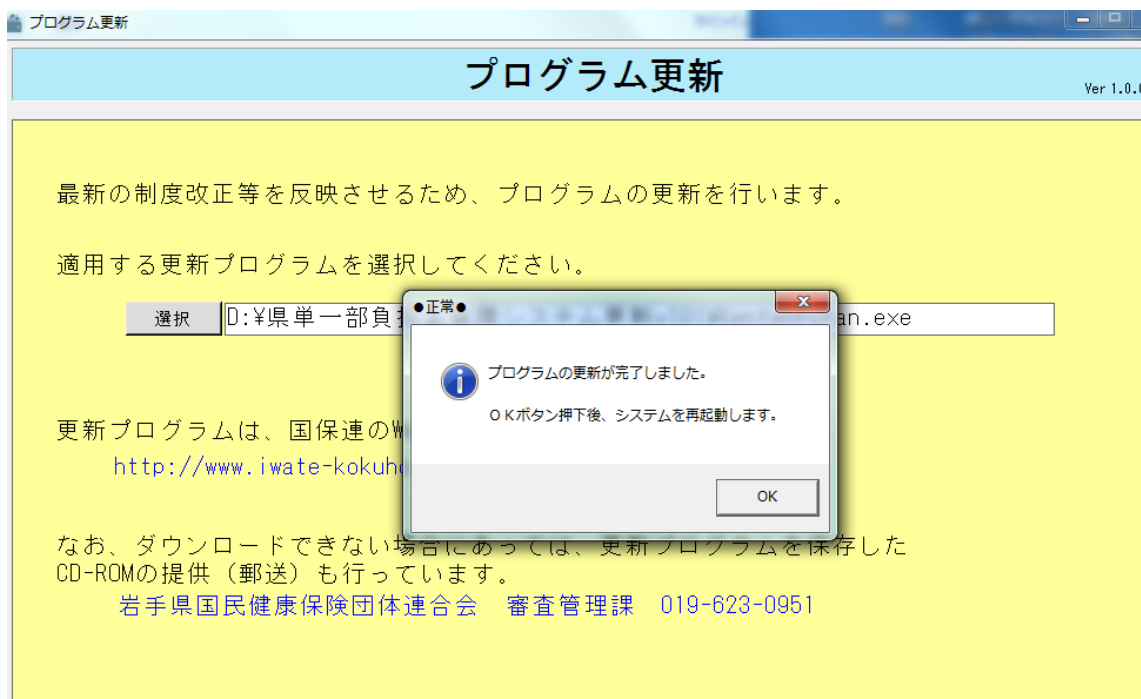
5. 「プログラムの更新」画面から選択ボタンを押し、先ほど解凍したフォルダ内の「KentanFutan.exe」ファイルを選択してください。



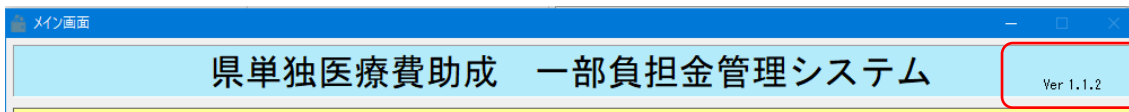
6. 選択したファイルが合っていることを確認し、実行ボタンを押してください。



7. プログラム更新が実行され、自動的に再起動されます。



8. 再起動後の Ver 表記が「Ver1.1.2」となっていることを確認してください。



以上でプログラムの更新は完了となります。

9. 請求年月切替について

月初に行う【請求年月切替】についてですが、Ver1.0.5以降にて「令和」元号に対応しております。請求年月切替を行う際に、画面上で「平成：4」表示となっている場合は、「令和：5」を選択してから「実行」ボタンを押してください。

